






















# KATALOG DOBORU ŁAŃCUCHÓW ŚNIEGOWYCH PO ROZMIARACH OPON

Rozmiar opon 	Klasyczne			Tekstylne		
						
	1Cena	Norauto	Norauto SUV	Clack & Go M44	Norauto TEKSTYLNE	AutoSock TEKSTYLNE
<b>UWAGA!</b> Należy zweryfikować w instrukcji obsługi Państwa samochodu czy i jakie łańcuchy można w nim zastosować.						
<b>12 cali</b>						
135/80 R 12						
140/80 R 12						
145 R 12				2		
145/70 R 12						
145/80 R 12				2		
150/80 R 12						
155 R 12				3		
155/70 R 12				2		
155/75 R 12						
155/80 R 12				3		540
165/70 R 12				3		
165/75 R 12						
175/70 R 12				3		
<b>13 cali</b>						
135 R 13				2		
135/70 R 13						
135/80 R 13		20		2		
145 R 13				3		
145/70 R 13		20		2		
145/75 R 13						
145/80 R 13				3		540
155 R 13				4		
155/60 R 13				2		
155/65 R 13				2		
155/70 R 13	30	30		3	1	540
155/75 R 13						
155/80 R 13	40	40		4	3	540
160/65 R 13				3		
165 R 13				5		
165/55 R 13				2		
165/60 R 13				2		
165/65 R 13	30	30		3	1	540
165/70 R 13	40	40		4	2	540
165/75 R 13						
165/80 R 13	50	50		5		600
165/80 R 13 M+S				6		
175 R 13				6		
175/50 R 13				2		
175/55 R 13				2		
175/60 R 13	30	30		3	1	
175/65 R 13	40	40		4	2	540
175/70 R 13	50	50		5	3	600
<b>13 cali (c.d.)</b>						
175/75 R 13						600
175/80 R 13				6		








# KATALOG DOBORU ŁAŃCUCHÓW ŚNIEGOWYCH PO ROZMIARACH OPON

Rozmiar opon 	Klasyczne				Tekstylne	
						
	1Cena	Norauto	Norauto SUV	Clack & Go M44	Norauto TEKSTYLNE	AutoSock TEKSTYLNE
<b>UWAGA!</b> Należy zweryfikować w instrukcji obsługi Państwa samochodu czy i jakie łańcuchy można w nim zastosować.						
185 R 13				7		
185/55 R 13				3		
185/60 R 13				4		540
185/65 R 13				5		600
185/70 R 13	60	60		6		600
185/75 R 13				6		
185/80 R 13				7		
195/50 R 13				3		
195/55 R 13	40	40		4		540
195/60 R 13				5		
195/65 R 13				6		600
195/70 R 13				7		600
195/75 R 13						
195/80 R 13						
205/55 R 13						
205/60 R 13				6		
205/65 R 13				7		
205/70 R 13				7		600
205/75 R 13						
205/80 R 13						
215/60 R 13						
225/60 R 13						
235/60 R 13						
<b>14 cali</b>						
135 R 14				3		
135/80 R 14				3		
145 R 14				4		
145/65 R 14						
145/70 R 14				3		
145/75 R 14						
145/80 R 14				4		
155 R 14				5		
155/60 R 14				3		
155/65 R 14	30	30		3	2	540
155/70 R 14				4		
155/75 R 14						
155/80 R 14	50	50		5		
165 R 14				6		
165/55 R 14				3		540
165/60 R 14	30	30		3		540
<b>14 cali (c.d.)</b>						
165/65 R 14				4	3	540
165/70 R 14	50	50	XL201	5	4	600
165/75 R 14	60	60		6		
165/80 R 14	60	60		6	6	
175 R 14				7		








# KATALOG DOBORU ŁAŃCUCHÓW ŚNIEGOWYCH PO ROZMIARACH OPON

Rozmiar opon 	Klasyczne				Tekstylne	
						
	1Cena	Norauto	Norauto SUV	Clack & Go M44	Norauto TEKSTYLNE	AutoSock TEKSTYLNE
<b>UWAGA!</b> Należy zweryfikować w instrukcji obsługi Państwa samochodu czy i jakie łańcuchy można w nim zastosować.						
175/50 R 14	30	30		3		
175/55 R 14				3		
175/60 R 14				4		540
175/65 R 14	50	50	XL201	5	3	600
175/70 R 14	60	60		6	5	600
175/75 R 14	70	70	XL202	6	6	
175/80 R 14	65	65		7		645
185 R 14				8		
185/50 R 14				3		
185/55 R 14				4A	2	540
185/60 R 14	50	50		5	3	600
185/65 R 14		55		6	4	600
185/70 R 14	65	65	XL202	6A	6	600
185/75 R 14				7	7	
185/80 R 14	80	80	XL203	8	8	645
195 R 14				9		
195/45 R 14						
195/50 R 14						
195/55 R 14	50	50		5		600
195/60 R 14	60	60		6	4	600
195/65 R 14	70	70	XL202	7	5	600
195/70 R 14	70	70		8		645
195/75 R 14			XL204			645
195/80 R 14			XL204	9		
205/50 R 14				5		
205/55 R 14	65	65		6		600
205/60 R 14	70	70		7		600
205/65 R 14	80	80	XL203	8		645
205/70 R 14		90	XL204	9		645
205/75 R 14						
205/80 R 14			XL205			
215/50 R 14						
215/55 R 14						
215/60 R 14				8		
215/65 R 14				9		
215/70 R 14	100	100		10		685
215/75 R 14						685
215/80 R 14						
<b>14 cali (c.d.)</b>						
225/45 R 14						
225/50 R 14						
225/55 R 14	80	80		9		
225/60 R 14				9		
225/70 R 14				10		
225/75 R 14						
235/60 R 14	95	95		10		
235/70 R 14						








# KATALOG DOBORU ŁAŃCUCHÓW ŚNIEGOWYCH PO ROZMIARACH OPON

Rozmiar opon 	Klasyczne				Tekstylne	
						
	1Cena	Norauto	Norauto SUV	Clack & Go M4	Norauto TEKSTYLNE	AutoSock TEKSTYLNE
<b>UWAGA!</b> Należy zweryfikować w instrukcji obsługi Państwa samochodu czy i jakie łańcuchy można w nim zastosować.						
245/60 R 14				11		
255/60 R 14						
265/60 R 14						
<b>15 cali</b>						
30x9.50 R 15						
31x10.50 R 15						
125 R 15				4		
125/80 R 15				4		
135 R 15				4		
135/70 R 15				3		
135/80 R 15				4		
145 R 15				5		
145/65 R 15				3		
145/70 R 15						
145/75 R 15						
145/80 R 15				5		
155 R 15				6		
155/55 R 15				3		
155/60 R 15				3		540
155/65 R 15				5	3	
155/70 R 15	50	50		5	5	600
155/75 R 15						
155/80 R 15				6		
165 R 15				7		
165/50 R 15	30	30		3		540
165/55 R 15						540
165/60 R 15				4	3	540
165/65 R 15		55		6	4	
165/70 R 15				6		600
165/75 R 15						
165/80 R 15			XL203	7		
175 R 15				8		
175/50 R 15				4A	2	
175/55 R 15	50	50		4A		600
175/60 R 15		55		5		600
<b>15 cali (c.d.)</b>						
175/65 R 15	60	60		6	5	600
175/70 R 15	70	70		7		
175/75 R 15						645
175/80 R 15				8		
185 R 15				9		
185/50 R 15				5		540
185/55 R 15		55		6	4	600
185/55 R 15 M+S						
185/60 R 15	65	65		6A	5	600
185/65 R 15	70	70	XL202	7	6	600
185/70 R 15	80	80		8		645








# KATALOG DOBORU ŁAŃCUCHÓW ŚNIEGOWYCH PO ROZMIARACH OPON

Rozmiar opon 	Klasyczne			Tekstylne		
						
	1Cena	Norauto	Norauto SUV	Clack & Go M44	Norauto TEKSTYLNE	AutoSock TEKSTYLNE
<b>UWAGA!</b> Należy zweryfikować w instrukcji obsługi Państwa samochodu czy i jakie łańcuchy można w nim zastosować.						
185/75 R 15						
185/80 R 15			XL205	9		
195/45 R 15	50	50		4A		540
195/50 R 15	60	60		6		600
195/55 R 15	65	65		6A	4	600
195/60 R 15	65	65		7	6	600
195/65 R 15	80	80	XL203	9	7	645
195/70 R 15		90	XL204	9	8	645
195/75 R 15	95	95		10		685
195/80 R 15	100	100	XL205			685
205/45 R 15				6		
205/50 R 15	65	65		7	4	600
205/55 R 15				7	5	600
205/60 R 15	80	80	XL203	8	7	645
205/60 R 15 M+S				9		
205/65 R 15	80	80	XL204	9	8	645
205/65 R 15 M+S				10		
205/70 R 15	95	95	XL205	10		685
205/75 R 15			XL205			695
205/80 R 15			XL208			
215/45 R 15				6		
215/50 R 15				7		
215/55 R 15						
215/60 R 15		90		9		645
215/65 R 15	95	95	XL205	10	9	685
215/70 R 15	100	100	XL206	11		685
215/75 R 15			XL208			695
215/80 R 15			XL208			697
225/40 R 15						
225/45 R 15				7		
225/50 R 15				9		
225/55 R 15		90		9		
<b>15 cali (c.d.)</b>						
225/60 R 15	95	95		10	8	685
225/65 R 15	100	100		11		
225/70 R 15			XL207	12		695
225/75 R 15			XL208			697
225/80 R 15						
235/45 R 15						
235/50 R 15						
235/55 R 15	95	95		10		
235/60 R 15	100	100		11		
235/70 R 15		104	XL209	13		
235/75 R 15						697
245/45 R 15						
245/50 R 15						
245/60 R 15				12		








# KATALOG DOBORU ŁAŃCUCHÓW ŚNIEGOWYCH PO ROZMIARACH OPON

Rozmiar opon 	Klasyczne				Tekstylne	
						
	1Cena	Norauto	Norauto SUV	Clack & Go M44	Norauto TEKSTYLNE	AutoSock TEKSTYLNE
<b>UWAGA!</b> Należy zweryfikować w instrukcji obsługi Państwa samochodu czy i jakie łańcuchy można w nim zastosować.						
245/70 R 15						
245/75 R 15						697
245/85 R 15						699
255/45 R 15						
255/60 R 15				13		
255/70 R 15			XL211			697
255/75 R 15			XL211			698
265/45 R 15						
265/50 R 15				12		
265/70 R 15						697
265/75 R 15			XL212			698
275/45 R 15						
275/50 R 15				13		
275/55 R 15						
275/60 R 15			XL210			
275/70 R 15			XL212			
285/40 R 15						
285/50 R 15						
295/50 R 15						
<b>16 cali</b>						
6.00 R 16						
6.50 R 16						
7.50 R 16						
165/55 R 16						
175/55 R 16						600
175/60 R 16						600
175/70 R 16						
175/75 R 16			XL204			
175/80 R 16						
<b>16 cali (c.d.)</b>						
185/50 R 16	60	60		6		600
185/55 R 16				7	5	600
185/60 R 16				8	7	
185/65 R 16				8		
185/75 R 16			XL205			685
195/45 R 16	60	60		6		600
195/50 R 16	65	65		6A	5	600
195/55 R 16	80	80		8	6	600
195/60 R 16	80	80	XL203	9	8	645
195/65 R 16		90	XL204	10	9	645
195/70 R 16						
195/75 R 16						695
195/80 R 16			XL208			
205/40 R 16						
205/45 R 16	65	65		7	4	600
205/50 R 16	70	70		8	5	600
205/55 R 16	80	80		9		645

# KATALOG DOBORU ŁAŃCUCHÓW ŚNIEGOWYCH PO ROZMIARACH OPON








Rozmiar opon 	Klasyczne				Tekstylne	
						
	1Cena	Norauto	Norauto SUV	Clack & Go M4	Norauto TEKSTYLNE	AutoSock TEKSTYLNE
<b>UWAGA!</b> Należy zweryfikować w instrukcji obsługi Państwa samochodu czy i jakie łańcuchy można w nim zastosować.						
205/60 R 16	95	95		10	8	645
205/65 R 16		97	XL205	11		685
205/70 R 16			XL206			
205/75 R 16			XL207			695
205/80 R 16			XL208			
215/40 R 16	65	65		7		600
215/45 R 16				8	5	600
215/50 R 16		90		9A		645
215/55 R 16	95	95		10	8	645
215/60 R 16	100	100	XL205	11		685
215/60 R 16 Bridg Duravis	100	100				
215/65 R 16		102	XL206	12		685
215/70 R 16			XL206			695
215/75 R 16			XL208			697
215/80 R 16			XL209			697
215/85 R 16						698
220/60 R 16						
225/35 R 16						
225/40 R 16						
225/45 R 16				9		
225/50 R 16	95	95		10	7	645
225/55 R 16	100	100		11		685
225/60 R 16		102		12	10	685
225/65 R 16			XL208	13		695
225/70 R 16			XL209			697
225/75 R 16			XL210			697
225/80 R 16						
225/85 R 16						
235/45 R 16						
235/50 R 16	100	100		11		
<b>16 cali (c.d.)</b>						
235/55 R 16						
235/60 R 16		104	XL207	13		695
235/65 R 16						697
235/70 R 16						697
235/75 R 16						697
235/80 R 16						
235/85 R 16						699
245/40 R 16						
245/45 R 16	100	100		11		
245/50 R 16				12		
245/55 R 16		104		13		
245/60 R 16						
245/70 R 16			XL210			697
245/75 R 16			XL212			698
255/35 R 16						
255/40 R 16						

# KATALOG DOBORU ŁAŃCUCHÓW ŚNIEGOWYCH PO ROZMIARACH OPON








Rozmiar opon 	Klasyczne				Tekstylne	
						
	1Cena	Norauto	Norauto SUV	Clack & Go M44	Norauto TEKSTYLNE	AutoSock TEKSTYLNE
<b>UWAGA!</b> Należy zweryfikować w instrukcji obsługi Państwa samochodu czy i jakie łańcuchy można w nim zastosować.						
255/45 R 16						
255/50 R 16				13		
255/55 R 16						
255/60 R 16			XL209			
255/65 R 16			XL210			697
255/70 R 16			XL211			698
255/75 R 16						
265/40 R 16						
265/50 R 16						
265/65 R 16						
265/70 R 16			XL212			698
265/75 R 16						699
275/40 R 16						
275/60 R 16						
275/70 R 16						
285/65 R 16						
295/50 R 16						
<b>17 cali</b>						
175/55 R 17						
185/60 R 17						
185/65 R 17						
185/70 R 17						
<b>17 cali (c.d.)</b>						
195/40 R 17						
195/45 R 17					5	600
205/40 R 17	65	65		7		600
205/45 R 17	80	80		8	6	645
205/50 R 17		90		9A	7	645
205/55 R 17		97		11	9	645
205/60 R 17						
205/65 R 17						695
205/70 R 17						
215/35 R 17						600
215/40 R 17	70	70		8	5	600
215/45 R 17		90		9		645
215/50 R 17		95		11		645
215/55 R 17	100	100		11		685
215/60 R 17			XL206			695
215/65 R 17						
215/70 R 17						
225/35 R 17						
225/40 R 17				8		
225/45 R 17	95	95		10		645
225/50 R 17	100	100		11	9	685
225/55 R 17		103		13		685
225/60 R 17		104	XL208	13		695
225/65 R 17			XL209			697










# KATALOG DOBORU ŁAŃCUCHÓW ŚNIEGOWYCH PO ROZMIARACH OPON

Rozmiar opon 	Klasyczne				Tekstylne	
						
	1Cena	Norauto	Norauto SUV	Clack & Go M44	Norauto TEKSTYLNE	AutoSock TEKSTYLNE
<b>UWAGA!</b> Należy zweryfikować w instrukcji obsługi Państwa samochodu czy i jakie łańcuchy można w nim zastosować.						
225/70 R 17			XL211			697
225/75 R 17						
235/40 R 17		90		10		645
235/45 R 17	100	100		11		645
235/50 R 17		102		12		685
235/55 R 17		103	XL209	13		695
235/60 R 17						697
235/65 R 17			XL210			697
235/70 R 17						
235/75 R 17						
245/35 R 17						
245/40 R 17		97		11		645
245/45 R 17		102		12		685
245/50 R 17				14		695
245/55 R 17				14		
245/60 R 17						
245/65 R 17			XL211			697
245/70 R 17						698
245/75 R 17						699
<b>17 cali (c.d.)</b>						
255/35 R 17						
255/40 R 17		102		11		685
255/45 R 17		104		13		
255/50 R 17						
255/55 R 17						
255/60 R 17			XL211			697
255/65 R 17			XL211			698
255/70 R 17						698
265/35 R 17						
265/40 R 17				13		
265/45 R 17						
265/55 R 17						697
265/60 R 17						
265/65 R 17			XL212			698
265/70 R 17						699
275/35 R 17						
275/40 R 17				13		
275/45 R 17						
275/50 R 17						
275/55 R 17						
275/60 R 17			XL212			698
275/65 R 17						
285/40 R 17						
285/60 R 17						
295/40 R 17						
<b>17,5 cala</b>						
205/65 R 17.50						








# KATALOG DOBORU ŁAŃCUCHÓW ŚNIEGOWYCH PO ROZMIARACH OPON

Rozmiar opon 	Klasyczne				Tekstylne	
						
	1Cena	Norauto	Norauto SUV	Clack & Go M44	Norauto TEKSTYLNE	AutoSock TEKSTYLNE
<b>UWAGA!</b> Należy zweryfikować w instrukcji obsługi Państwa samochodu czy i jakie łańcuchy można w nim zastosować.						
205/75 R 17.50						
215/75 R 17.50						
225/75 R 17.50						
245/70 R 17.50						
<b>18 cali</b>						
185/30 R 18						
205/40 R 18						
205/45 R 18				10		
205/55 R 18						
215/35 R 18						
215/40 R 18	95	95				645
215/45 R 18		97		10	8	645
215/50 R 18						
215/55 R 18						695
225/30 R 18						
225/35 R 18						645
<b>18 cali (c.d.)</b>						
225/40 R 18		97		11		645
225/45 R 18	100	100		11	9	685
225/50 R 18					10	685
225/55 R 18			XL208			695
225/60 R 18						697
225/65 R 18						697
225/70 R 18						698
235/35 R 18				10		645
235/40 R 18	100	100		11		645
235/45 R 18		102		13		685
235/50 R 18		103		13		695
235/50 R 18 Pirelli Sottozero Winter						
235/55 R 18			XL209			697
235/60 R 18			XL210			697
235/65 R 18			XL211			698
245/35 R 18						645
245/40 R 18		102		13		685
245/45 R 18		103		13		695
245/50 R 18				14		
245/55 R 18						697
245/60 R 18						697
255/30 R 18						
255/35 R 18				12		685
255/40 R 18		103		13		695
255/45 R 18		104		13		
255/50 R 18						
255/55 R 18			XL212			697
255/60 R 18			XL212			698
255/65 R 18						698








# KATALOG DOBORU ŁAŃCUCHÓW ŚNIEGOWYCH PO ROZMIARACH OPON

Rozmiar opon 	Klasyczne				Tekstylne	
						
	1Cena	Norauto	Norauto SUV	Clack & Go M44	Norauto TEKSTYLNE	AutoSock TEKSTYLNE
<b>UWAGA!</b> Należy zweryfikować w instrukcji obsługi Państwa samochodu czy i jakie łańcuchy można w nim zastosować.						
265/30 R 18						
265/35 R 18				13		
265/40 R 18				14		
265/45 R 18						
265/50 R 18						
265/55 R 18						697
265/60 R 18						698
265/65 R 18						699
275/35 R 18				14		
275/40 R 18						
275/45 R 18						
275/50 R 18						
275/60 R 18						
<b>18 cali (c.d.)</b>						
285/30 R 18				14		
285/35 R 18				14		
285/40 R 18						
285/45 R 18						
285/50 R 18						
285/55 R 18						
285/60 R 18						
295/30 R 18				14		
295/35 R 18						
295/40 R 18						
295/45 R 18						
<b>19 cali</b>						
175/80 R 19						
215/35 R 19						
225/30 R 19						
225/35 R 19						645
225/40 R 19				12		685
225/45 R 19				13		
225/55 R 19						697
235/35 R 19				11		685
235/40 R 19						
235/45 R 19						695
235/50 R 19						
235/55 R 19						697
245/30 R 19						645
245/35 R 19				13		685
245/40 R 19				13		695
245/45 R 19				14		695
245/50 R 19						
255/30 R 19						
255/35 R 19				13		
255/40 R 19				14		695

# KATALOG DOBORU ŁAŃCUCHÓW ŚNIEGOWYCH PO ROZMIARACH OPON

Rozmiar opon 	Klasyczne				Tekstylne	
						
	1Cena	Norauto	Norauto SUV	Clack & Go M44	Norauto TEKSTYLNE	AutoSock TEKSTYLNE
<b>UWAGA!</b> Należy zweryfikować w instrukcji obsługi Państwa samochodu czy i jakie łańcuchy można w nim zastosować.						
255/45 R 19						
255/50 R 19			XL212			697
255/55 R 19			XL212			698
265/30 R 19				14		
265/35 R 19				14		
265/40 R 19						
265/45 R 19						
265/50 R 19						697
265/55 R 19						698
275/30 R 19				14		
<b>19 cali (c.d.)</b>						
275/35 R 19						
275/40 R 19						
275/45 R 19			XL211			697
275/50 R 19						
275/55 R 19						
285/30 R 19						
285/35 R 19						
285/40 R 19						
285/45 R 19			XL212			
295/30 R 19						
295/35 R 19						
295/40 R 19						
295/45 R 19						
315/25 R 19						
<b>20 cali</b>						
225/30 R 20						
225/35 R 20						
225/40 R 20						
235/30 R 20						
235/45 R 20						
235/55 R 20						698
245/30 R 20						
245/35 R 20						695
245/40 R 20						695
245/45 R 20						697
245/50 R 20						697
255/30 R 20						
255/35 R 20						695
255/40 R 20						
255/45 R 20						697
255/50 R 20						698
255/55 R 20						698
265/30 R 20						
265/35 R 20						
265/40 R 20						
265/45 R 20						697

# KATALOG DOBORU ŁAŃCUCHÓW ŚNIEGOWYCH PO ROZMIARACH OPON

Rozmiar opon 	Klasyczne				Tekstylne	
						
	1Cena	Norauto	Norauto SUV	Clack & Go M44	Norauto TEKSTYLNE	AutoSock TEKSTYLNE
<b>UWAGA!</b> Należy zweryfikować w instrukcji obsługi Państwa samochodu czy i jakie łańcuchy można w nim zastosować.						
265/50 R 20						698
275/30 R 20						
275/35 R 20						
275/40 R 20				XL211		697
275/45 R 20						
275/50 R 20						
285/25 R 20						
<b>20 cali (c.d.)</b>						
285/30 R 20						
285/35 R 20						
285/40 R 20						
285/45 R 20						
285/50 R 20						
295/25 R 20						
295/30 R 20						
295/35 R 20						
295/40 R 20						
295/45 R 20						
305/25 R 20						
305/45 R 20						
315/35 R 20						
<b>21 cali</b>						
245/35 R 21						
255/30 R 21						
255/35 R 21						
255/50 R 21						698
265/40 R 21						697
265/45 R 21						
275/35 R 21						
285/30 R 21						
285/35 R 21						
285/45 R 21						
295/35 R 21						
295/40 R 21						
325/30 R 21						
<b>22 cale</b>						
265/30 R 22						
265/35 R 22						
285/30 R 22						
285/35 R 22						
295/25 R 22						
295/25 R 22						
295/30 R 22						
315/30 R 22						